



## FISK OG FISKE 2024 MED OPPSYNSRAPPORT

### Sammendrag

I løpet av 2024 er det rapportert inn totalt 688 fangstrapporter (818 i 2023). Dette er en nedgang på 17%. Rapportert fangst er 7848 fisk som veide 1578,9 kg. (8794 fisk i som til sammen veide 1867 kg i 2023). Nedgangen i fangster er på 10,8% i antall og 15,4% i vekt. Fiskerne har fått flere fisk som veier litt mer per fiskedag i 2024 enn i 2023.

Fordelingen på ulike fangstredskaper har endret seg mye de siste åra. Det er tatt 5234 fisk på isen (5478 i 2023), noe som er litt under 2023, men fangstene per rapportert kort har økt fra 2,5 til 3,2 per fiskedag. På garn er det tatt 2413 fisk som er det laveste rapportert.



Rune Mikkelsen i godt driv på Fela.

Det er stor forskjell på gjennomsnittsvakta på fisk tatt på de ulike redskapstypene.

Isfiskerne rapporterer 5478 røyer med gjennomsnittsvekt på 129,6 gram (139,9). På 24 millimeters garn ble det tatt 395 røyer med gjennomsnittsvekt på 139,8 (172) gram, mens det på 35 millimeters garn ble tatt 1750 røyer med gjennomsnittsvekt på 334,7 (298) gram. På stang og oter er det fisket 70 røyer med gjennomsnittsvekt på 337 (298) gram. Det er en nedgang i gjennomsnittsvekt for isfiske og 24 millimeters garn, en økning for de andre redskapstypene. Under isfiskekonkurransen den 26. mars ble det tatt 375 røyer med en gjennomsnittsvekt på 102 gram. Røya tatt på isen har minsket i vekt de siste årene. Det kan tyde på at andelen smårøye er økende, og at veksten hos de yngre årsklassene er mindre enn før. Det er også en betydelig andel gytemoden røye med vekt rundt 100 gram.

Det er rapportert 419 (308) ørreter fanget i 2024. Av disse ble rapporterte ørretene ble 268 - 64% (36,7%) tatt på garn, 48 - 11,5% (12,7%) på oter, 83 - 19,8% (39%) på stang og 26 - 6,2% (8,4%) på isen. Gjennomsnittsvakta på alle redskapstyper går ned fra 687 gram i 2023 til 508 gram i 2024. Isfiske er lavest med 460 gram, garn 560 (645) gram, oter 680 (676) og stang 600 (787) gram.

Det er særlig sommerfisket med garn, maskevidde på 35 millimeter som fanger ørreten. Fangstrappportene viser at det i løpet av sommersesongen ble tatt 245 røyer med en samlet vekt på 77,2 kg. I samme periode ble det tatt 127 ørreter med samla vekt på 76,2 kg. I vekt tas det like mye ørret som røye på garn i løpet av sommerfisket. Med en gjennomsnittsvekt på 600 gram er dette mange ørreter som snart ville vært gyteklare. På høsten er forholdet mellom ørret og røye i garnfangstene et helt annet med 500 kg røye mot 53,5 kg ørret.

## Oppsyn

Det er gjennomført 10 oppsynsturer på Savalen gjennom sesongen, 8 på isen og 2 om sommeren. I tillegg har NOUT bistått med utsetting/reparasjon av brygga på Nausterodden, og forberedelser til steinutlegginga i utløpet av Nausterdalsbekken.

Det ble kontrollert 101 fiskere, 216 inkl. isfiskekonkurransen. 210 på isen og 12 om sommeren. Av disse hadde 27 ikke løst fiskekort. I forbindelse med oppsynsturene har vi tatt en del bilder og lagt ut på sosiale medier for å søke å trekke flere fiskere til Savalen. De fleste oppsynsturene gjennomføres i helgene når det er mest fiskere ute.

## Oversikt oppsyn 2024

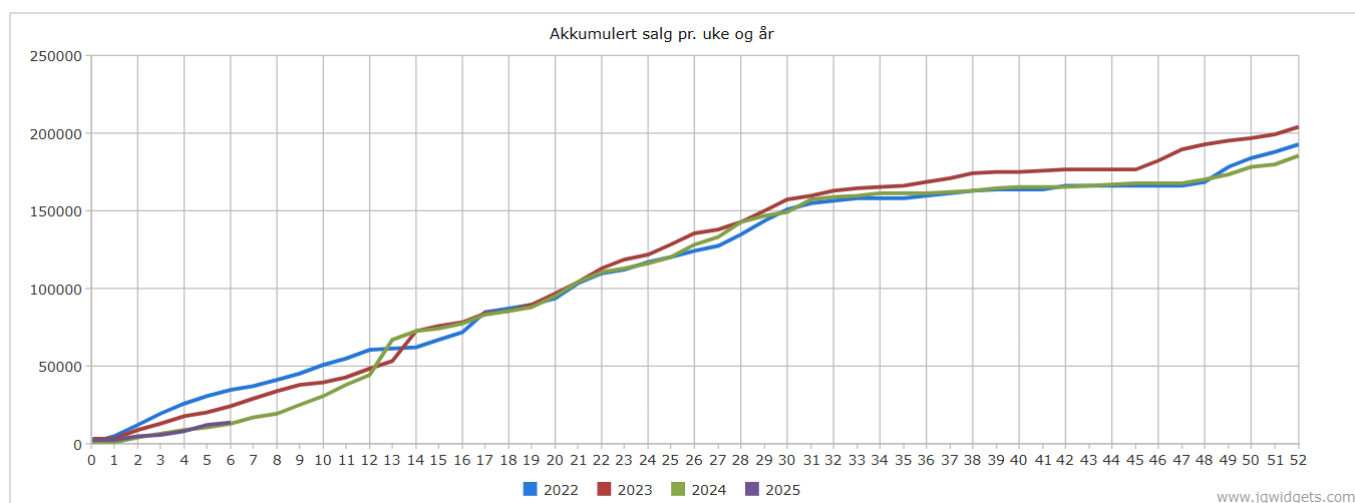
Dato	Antall fiskere kontrollert	Antall uten kort	Andel uten kort	Kommentar
04.02	3	3	100%	Kontrollerte 3 fiskere, sjekka div. scooterspor m hotellet, fiske for foosterhjemsbarn avklart.
17.02	18	1	5,5%	Kontrollerte 18 fiskere, en uten kort. 1 bortvist fra fredningssona i Botnet.
28.02	8	4	50%	Oppsynstur. 8 kontrollert, herav 2 fra mottaket som hadde fått beskjed om at de kunne fiske gratis. Sjekka dette + ga beskjed om å kjøpe kort. Oppslag isfiskekonkurranse.

<b>06.03</b>	19	1	5%	Oppsynstur, samt hjelp Flyktingetjenesten og Storsteigen m frakt av bevegelseshemmet.
<b>14.03</b>	14	2	14,3	Oppsynstur Savalen. Kontrollerte 14 fiskere. Frakt bev. Hemmet Storsteigen
<b>16.03</b>				Befaring snø- og isforhold Nausterdalsbekken
<b>26.03</b>	115		0	Isfiskekonkurranse.
<b>29.05</b>				Montering og reparasjon av brygge badeplassen.
<b>12.07</b>	4	4		Oppsynstur Savalen rundt. 4 fiskere kontrollert. Alt OK.
<b>01.08</b>	8	3	37,5	Oppsyn Savalen. 8 fiskere kontrollert. 3 mangla kort. 2 advarsler for garnsetting for nært land + 2 garn tatt opp som var satt fra 75 m og innover mot land. 25 garnsett kontr.
<b>28.12</b>	26	9	34,6	Oppsyn Savalen. 26 fiskere kontrollert. 9 hadde ikke kort og løste enten kort eller betalte inn på Vipps.
<b>Sum.</b>	101, eks fiskek. 216 inkl.	27	27%	

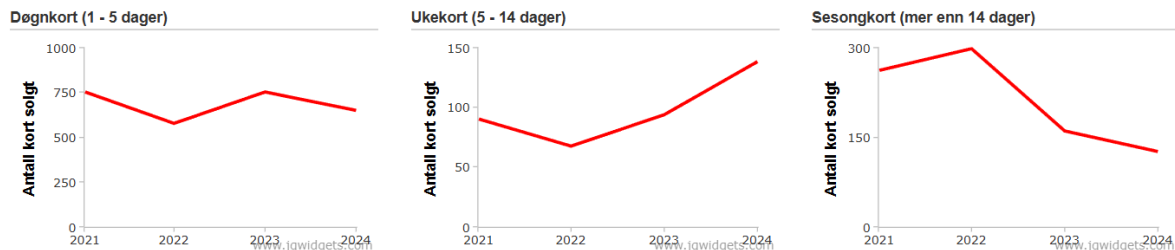
Det er et betydelig antall som ikke har løst fiskekort før de begynner å fiske. Tilleggsavgift ved ikke betalt kort bør varsles ved inngangspunktene, og settes såpass høyt at det virker forebyggende.

Garnsetting mot land forekommer, og kan være en av årsakene til mengden garnfanget ørret.

## OVERSIKT OVER SALG OG RAPPORTER



Salget er noe lavere enn i 2023, kr 185 260 mot kr 204 060.

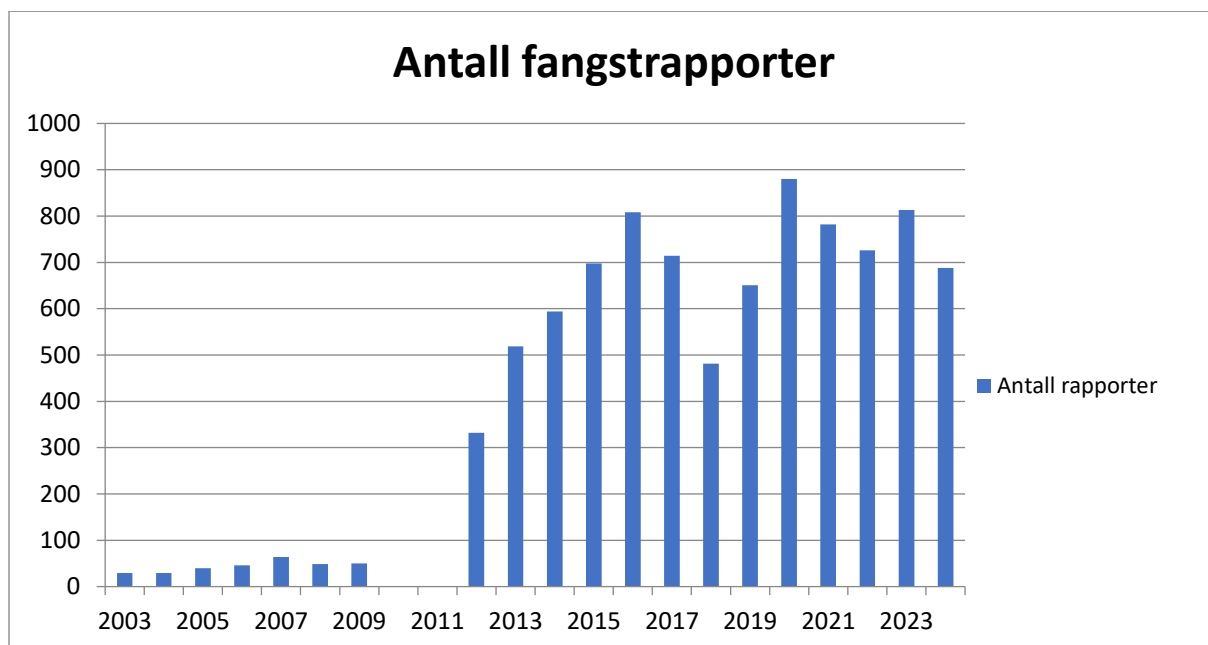


Salget av døgn- og sesongkort synker, mens tallet på ukekort øker. Til sammen er det lavere antall fiskere i 2024.

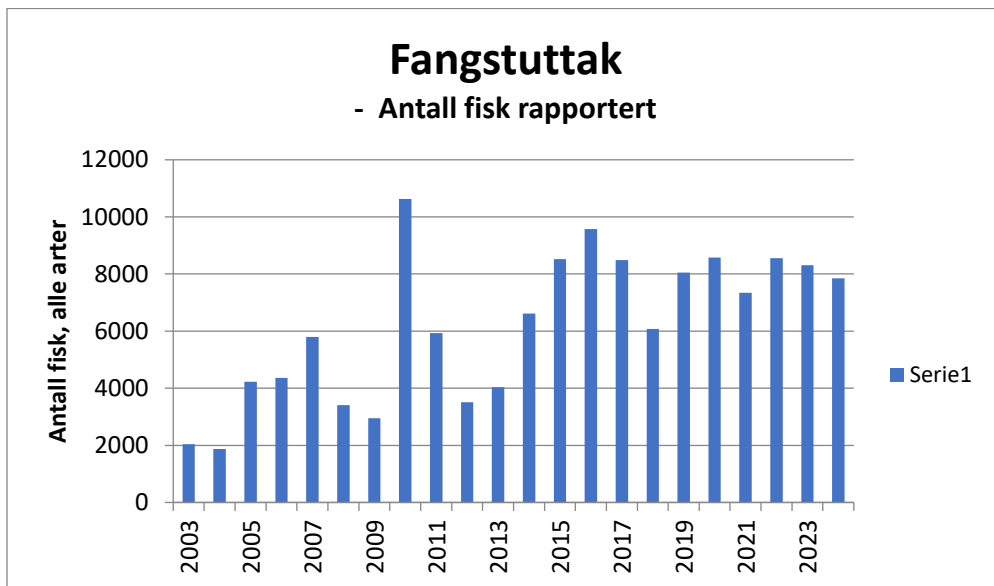
Korttype	2021	2022	2023	2024
Isfiskekort døgn	585	580	528	455
Isfiskekonkurransen			98	108
Isfiskekort uke	69	91	86	111
Isfiskekort sesong	69	54	59	33
Sportsfiske døgn	216	158	201	144
Sportsfiske uke	25	19	18	27
Sportsfiske sesong	25	32	29	22
Garn døgn	29	32	37	28
Garn sesong	50	49	48	51
Grunneierkort*	111	28	14	21
<b>Totalt</b>	<b>1179</b>	<b>1043</b>	<b>1118</b>	<b>1000</b>

- I 2021 ble det utstedt grunneierkort til alle grunneiere uavhengig om de fisket eller ikke.

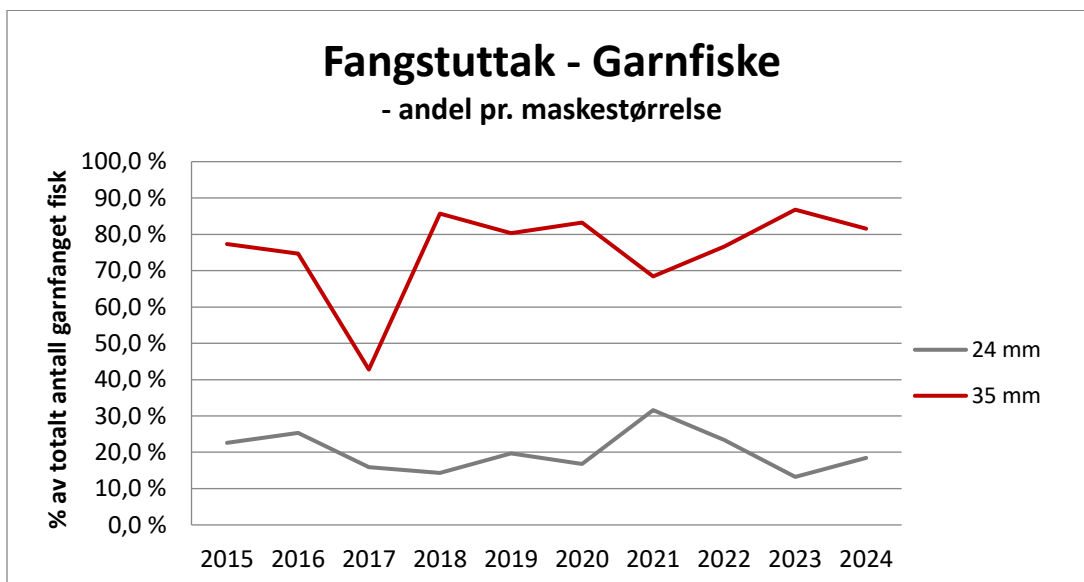
Det er en nedgang både i antall is- og sportsfiskere. Det samme gjelder døgnkort garnfiske. Sesongkort og grunneierkort garnfiske er stabilt.



Rapporteringsgraden er god, men en del lavere enn i 2023. Det er rapportert på 683 kort i 2024 mot 819 i 2023. 519 av 650 rapporterte døgnkort (79,8 mot 83,5%), 99 av 138 ukekort som utgjør 71,7% mot 86,1% i 2023. 65 av 127 sesongkort er rapportert (51,2% mot 69,1% i 2023).



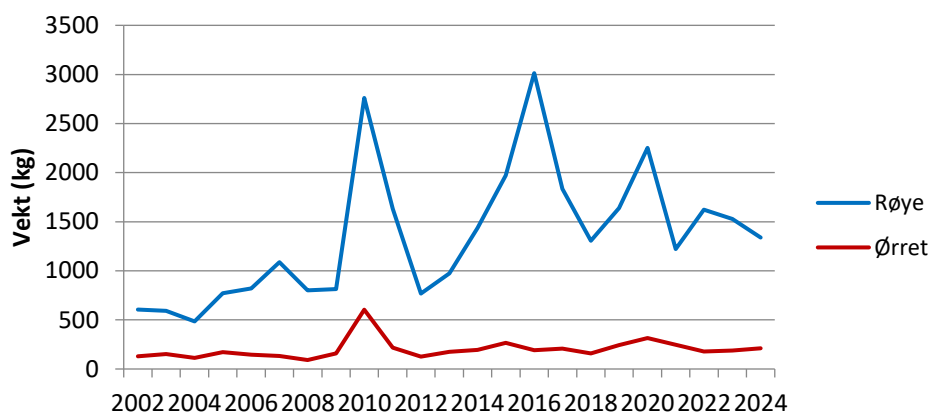
Det er rapportert 10% færre fisk i 2024 mot 2023.



Målt i antall er over 80% av garnfangstene fortsatt tatt på 35 millimeters garn. For røye er nesten 90% av fangstene fra høstfisket, mens godt under halvparten av ørreten blir fanget på høsten.

## Fangstuttak - Samlet vekt

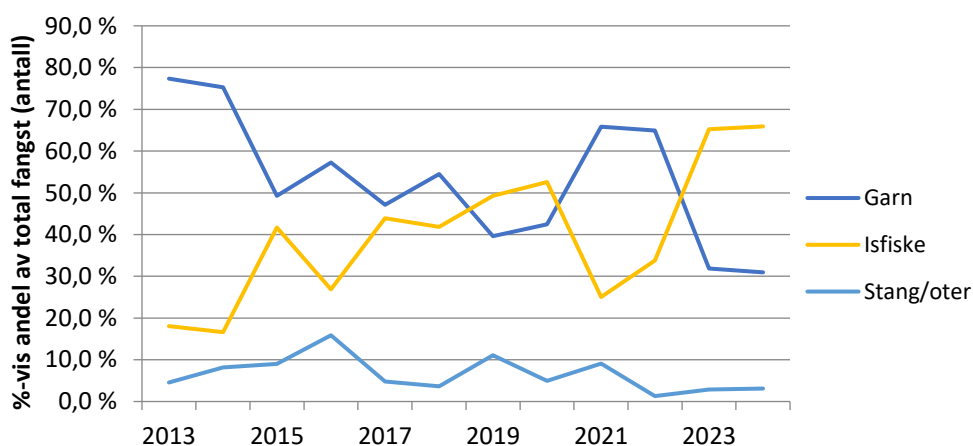
- alle redskaper



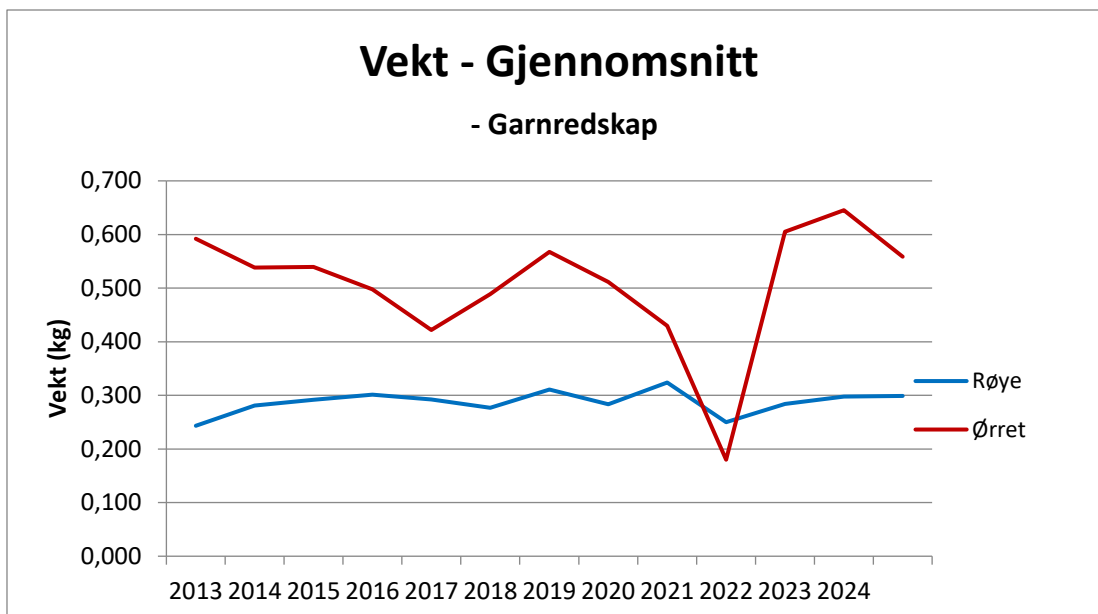
Andelen ørret i fangstene øker fra 10,4 til 12,5%.

## Fangstuttak - Alle redskaper

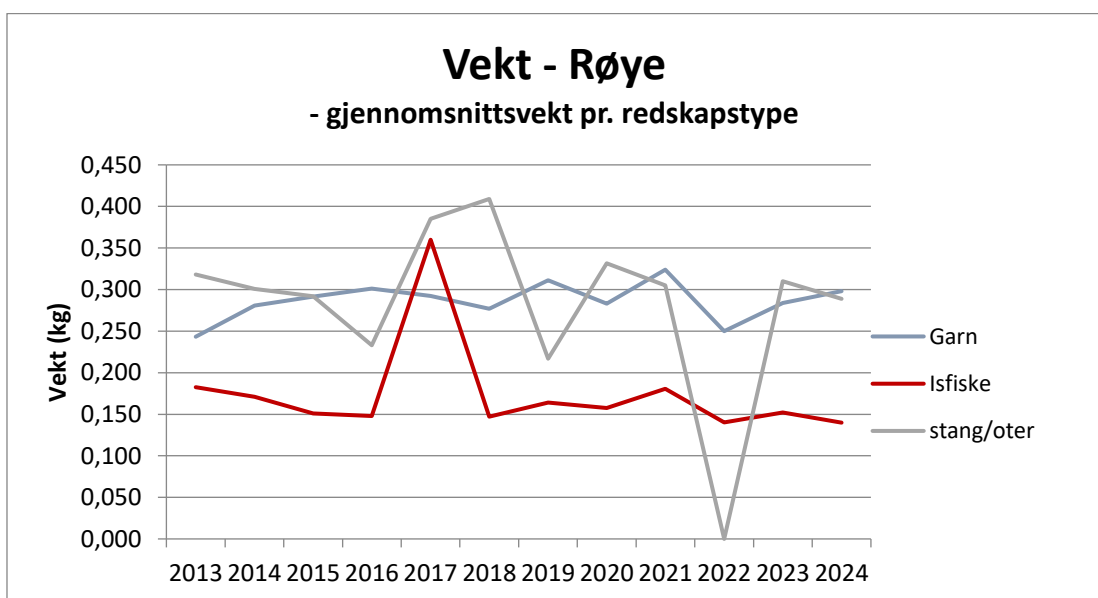
- andel av totalt antall fisk



Endringene i fangst per redskapstype fortsetter, og nesten 70% i antall fiskes nå på isen.



Gjennomsnittsvekta for røye fanget på garn er svakt økende, mens ørreten er noe lavere enn de siste par årene.



Gjennomsnittsvekta på garnfanget røye er stabil, eller litt økende. På isen går gjennomsnittsvekta ned. Nedgangen er på 14,7% fra 2022 til 2024, og med et så stort antall rapporter er dette en sikker nedgang. Samtidig har antall fisk per dagsverk økt. Det tyder på en tettere bestand av smårøye som ikke fanges med dagens maskevidde på garna.